




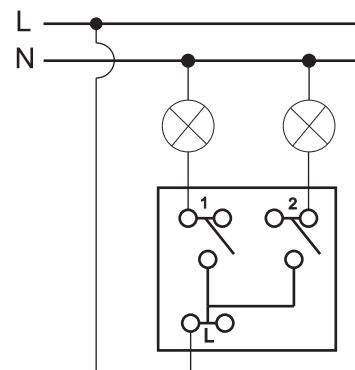
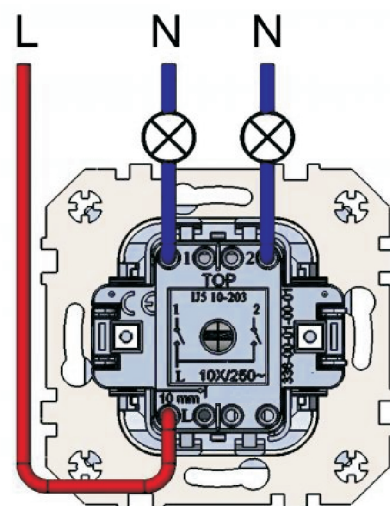


Modułowa seria łącząca nowoczesne technologie oraz wzornictwo z prostą i wygodną instalacją. Linia STANDARD COLLECTION pozwala dowolnie dobierać ramki do modułu tworząc unikalne kompozycje.

MODUŁY (*bez ramek)					
					
KOLOR	BIAŁY (~RAL90405)	SREBRNY(~RAL9006)	GRAFITOWY(~RAL9005)	KREMOWY~RAL10135)	SZAMPAŃSKI
KOD	L-E2SW-IP44	L-E2SS-IP44	L-E2SG-IP44	L-E2SCR-IP44	L-E2SCH-IP44
EAN	5903641410359	5903641410366	5903641410373	5903641410380	5903641410397

Łącznik świecznikowy IP44 (moduł) 10A 250V

Seria	STANDARD COLLECTION
Układ połączeń:	Łącznik 2x1-biegunowy (bistabilny)
Typ produktu	moduł
Napięcie znamionowe:	250 V
Prąd znamionowy	10A
Rodzaj podłączenia / Typ zacisku	zaciski śrubowe
Sposób działania	klawisz kołkowy
Sposób mocowania	pazurki / wkręty
Sposób montażu [ETIM]	montaż podtynkowy
Ilość klawiszy / dźwigni	2
Materiał:	Tworzywo sztuczne PC
Klasa ETIM	EC001590 łącznik instalacyjny
Wysokość produktu	73mm
Szerokość produktu	73mm
Głębokość produktu	36mm
Głębokość wbudowania	24mm
Stopień ochrony IP	IP44 (posiada uszczelkę ramki)
Podświetlenie	brak
Nadruk/Piktogram	brak
Konfiguracja elementów:	Element podstawowy z centralną plakietką osłonową + uszczelka ramki IP44
Jednostka	1 sztuka
Ilość w opakowaniu zbiorczym	10
Jednostka miary	szt.
Typ opak. jedn.	-
Wys. opak. jedn.	-
Szer. opak. jedn.	-
Dł. opak. jedn.	-
Waga jedn.	-
Typ opak. zbiorczego	-
Wys. opak. zbiorczego	-
Szer. opak. zbiorczego	-
Dł. opak. zbiorczego	-



AKCESORIA DODATKOWE

							
KOLOR	NIEBIESKI	ZIEŁONY	BIAŁY	---	BIAŁY	BIAŁY	BIAŁY
KOD	L-BLUE-LED	L-GREEN-LED	L-WHITE-LED	L-USZCZELKA-IP44	PLL-60-60-KG	PLL-60-47	PLL-60-63
EAN	5903641413862	5903641413879	5903641413886	5903641413893	5903641413916	5903641413923	5903641413930
OPIS	Diody LED do podświetlania wyłączników.			Uszczelka polipropylenowa do włączników i gniazd zapewniająca IP44.	Puszka montażowa pojedyncza, gł. 47 mm, 650°C (do montażu w ścianach kartonowo-gipsowych)	Puszka montażowa pojedyncza, gł. 47 mm, 650°C, kompatybilne z puszkami PLL-60-63 (do montażu "ramkowego" w betonie)	Puszka montażowa pojedyncza, gł. 63 mm, 650°C, kompatybilne z puszkami PLL-60-47 (do montażu "ramkowego" w betonie)

*Wszystkie kompatybilne ramki dostępne w oddzielnej karcie katalogowej.